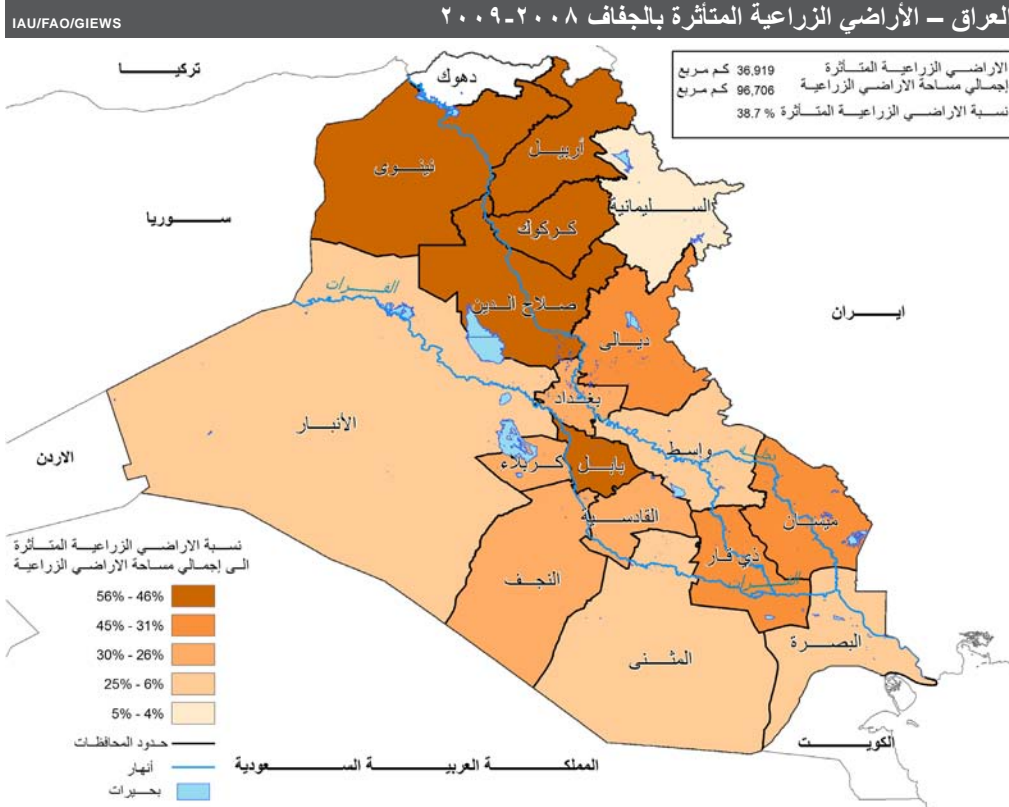


## الوضع الإنساني في العراق

### صفحة وقائع صادرة عن وكالات الأمم المتحدة في العراق - اليوم العالمي للاغاثة الانسانية



الفئات الأقل دخلاً، جزءاً من الأسر التي تعاني من انعدام الأمان الغذائي إذا لم يتم تزويدها بالحصص الغذائية ضمن نظام توزيع الحصص التموينية<sup>٨</sup>.

**الصحة والتغذية:** تشكل مؤشرات صحة المرأة مبعث قلق خاص أيضاً، إذ أن معدل وفيات الأمهات أثناء النفاس يصل إلى ٨٤ لكل ١٠٠,٠٠٠ من المواليد الأحياء مقارنةً مع ٤١ و ٦٥ في الأردن وسوريا على التوالي<sup>٩</sup>.

وتعاني ١٤٪ من النساء من شكل ما من مشاكل الصحة العقلية مقارنة مع ٩٪ من الرجال. كما يعاني ٢٢٪ من الأطفال العراقيين بعمر ٥-٠ سنوات من سوء التغذية المزمن في حين يعاني ٥٪ من سوء التغذية الحاد<sup>١٠</sup>.

**التوظيف:** يتم استقصاء العديد من الشباب والنساء من فرص العمل. ويواجه ربع عدد الرجال بعمر ٢٠-٢٤ عاماً مشكلة البطالة، في حين تبلغ نسبة مشاركة النساء في القوى العاملة ١٨٪ فقط<sup>١١</sup>.

### الاحتياجات الإنسانية

**الفقر:** يعاني ١ من كل ٤ عراقيين تقريباً (٢٣٪) أو ما يقارب ٧ ملايين نسمة) من الفقر بحيث يعيشون على أقل من ٢,٠٢ دولاراً في اليوم<sup>١٢</sup>. وقد تضاعفت أسعار المواد الغذائية بين عامي ٢٠٠٤ و ٢٠٠٨ مما ساهم في ارتفاع نسبة الفقر وبالتالي انخفاض معدل الحصول على البروتين بنسبة ٢٠٪ بين الأسر الفقيرة<sup>١٣</sup>.

**التعليم:** هناك انخفاض في معدلات الالتحاق بالمدارس، بالإضافة إلى عدم كفاية أعداد المعلمين والمدارس أو المرافق التعليمية. كما أن هناك ما يقارب ١٤٪ من الفئة العمرية بين ٦-١١ عاماً غير ملتحقين بالمدارس. بالإضافة إلى ذلك، ينتقل فقط ما نسبته ٤٠٪ من الطلاب من التعليم الابتدائي إلى التعليم الثانوي<sup>١٤</sup>.

**الغذاء:** تصنّف ٣٪ من الأسر العراقية تحت بند الأسر التي تعاني من انعدام الأمان الغذائي فيما تدرج ٩٪ من الأسر تحت فئة الأسر المعرضة لانعدام الأمان الغذائي. ويمكن أن تصبح هذه الفئة، إلى جانب ١٢٪ من الأسر التي تتمتع بالأمان الغذائي والتي تقع ضمن

### الأخطار

**الجفاف:** لقد كان لسنتي الجفاف المتعاقبتين أثرهما السلبي على ٣٩٪ من مجمل الأراضي الزراعية، الأمر الذي شكّل ضغطاً على الأسر المعيشية والتنمية الاقتصادية لا سيما في المناطق الريفية.

**الأوبئة:** في عام ٢٠٠٩، بلغ عدد الإصابات بمرض الحصبة ما يقارب ثلاثة أضعاف الحالات المسجلة خلال عام ٢٠٠٨. ويعدّ مرض الكوليرا من الأمراض "المتوطنة" في العراق ومن المتوقع وقوع المزيد من الإصابات خلال عام ٢٠٠٩.

**حقول الألغام والنخائر غير المنفجرة:** تشكّل حقول الألغام والنخائر غير المنفجرة ومخلفات الحرب خطراً كبيراً على السكان في العراق. ولغاية شهر كانون الثاني/يناير ٢٠٠٩، لا يزال هناك ١١٨,٤ حقل ألغام مكشوف في العراق<sup>١٥</sup>.

### الخسائر في الأرواح بين المدنيين والعاملين في المجال الإنساني

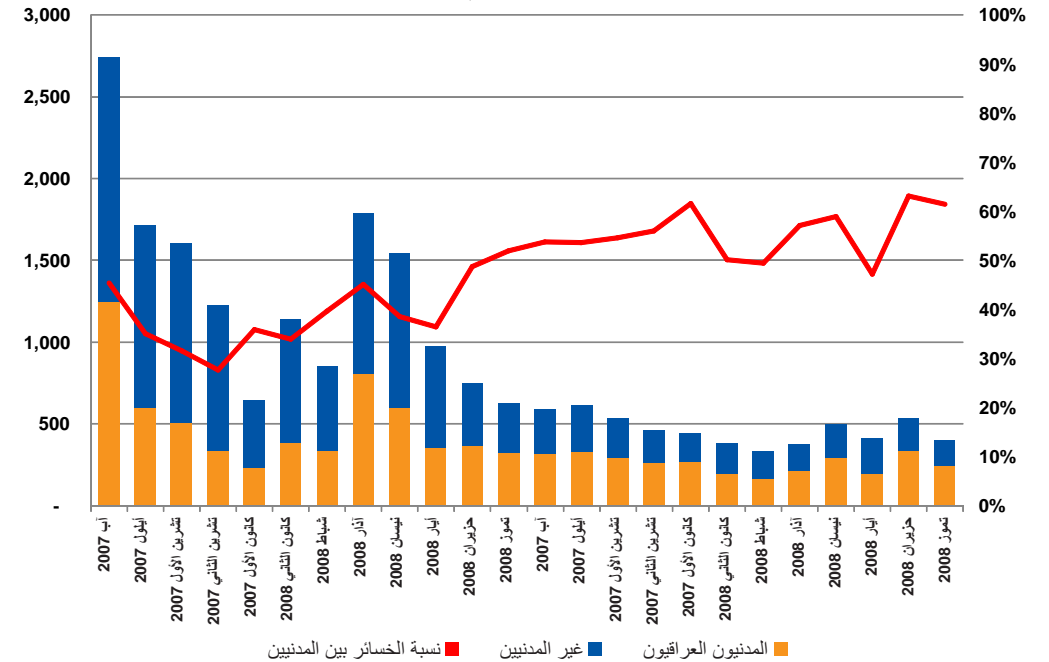
خلال الأشهر السبعة الأولى من عام ٢٠٠٩، بلغ عدد القتلى من بين المدنيين ١٨٠٩ شخصاً بسبب تواصل أحداث العنف وبمعدل يومي بلغ ثمانية مدنيين<sup>١٦</sup>.

ويقدّر أن ما يزيد على ٩٤ من العاملين في مجال الإغاثة قد لقوا مصرعهم في العراق بين عامي ٢٠٠٣ و ٢٠٠٧؛ ويشمل ذلك ٢٢ موظفاً لدى الأمم المتحدة لقوا حتفهم فيما أصيب ما يزيد على ١٠٠ آخرين بجروح في حادث تفجير مقر الأمم المتحدة في فندق القناة ببغداد بتاريخ ١٩ آب/أغسطس ٢٠٠٣.

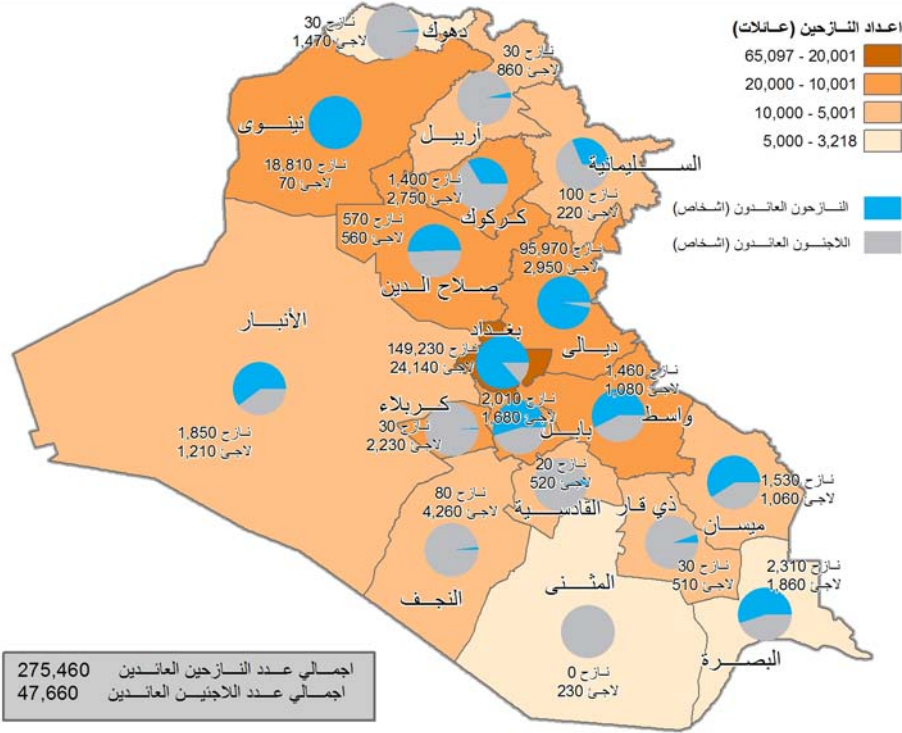
### الحوادث المتعلقة بالعاملين في المجال الإنساني

إجمالي عدد المختطفين	٨٩
إجمالي عدد المعتقلين	٢٦
إجمالي عدد القتلى	٩٤
إجمالي عدد الجرحى	٢٤٨
إجمالي عدد الحوادث المتعلقة بالعاملين في المجال الإنساني	٢٧٤

### الخسائر البشرية في العراق



## النازحون داخلياً واللاجئون العائدون



سكنية سنوياً حتى عام ٢٠١٥. وهناك حاجة إلى ٣,٠٠٠ مدرسة ابتدائية إضافية<sup>١٥</sup>.

**الكهرباء:** تعد الكهرباء من الخدمات الأساسية لتحفيز الاقتصاد ومع ذلك، يبلغ المعدل اليومي للإمداد العام بالكهرباء ٧,٩ ساعات فقط<sup>١٦</sup>.

### النازحون داخلياً واللاجئون

هناك ٢,٩ مليون من النازحين داخلياً في العراق و ١,٧ مليون لاجئ عراقي في البلدان المجاورة<sup>١٧</sup>. وقد عاد نحو ٢٠٪ من النازحين داخلياً و ٥٪ من اللاجئين منذ عام ٢٠٠٨. والى أن يتم تحسين فرص الحصول على الخدمات وفرص العمل واستعادة سيادة القانون، فمن غير المرجح أن تتزايد هذه الأرقام بشكل كبير.

وهناك ما يقارب من ٤٠,٠٠٠ لاجئ داخل العراق مسجل لدى مفوضية الأمم المتحدة لشؤون اللاجئين، غالبيةهم من الأكراد الأتراك والفلسطينيين والإيرانيين يعيش معظمهم في نينوى أو بغداد<sup>١٨</sup>.

### استجابة الحكومة والاستجابة المشتركة للوكالات

تلقت عملية النداء الموحد لعام ٢٠٠٩ للعراق والمنطقة ٤٣٪ من المبلغ المطلوب البالغ ٦٥٠,٤٣٢,٦٧٩ دولار أمريكي. إذ تم تمويل الركن الأول من العملية (الذي يشمل المشاريع داخل العراق) بنسبة ٣٣٪ والركن الثاني (الذي يشمل مشاريع للاجئين العراقيين في المنطقة) بنسبة ٥٠٪ من إجمالي المتطلبات.

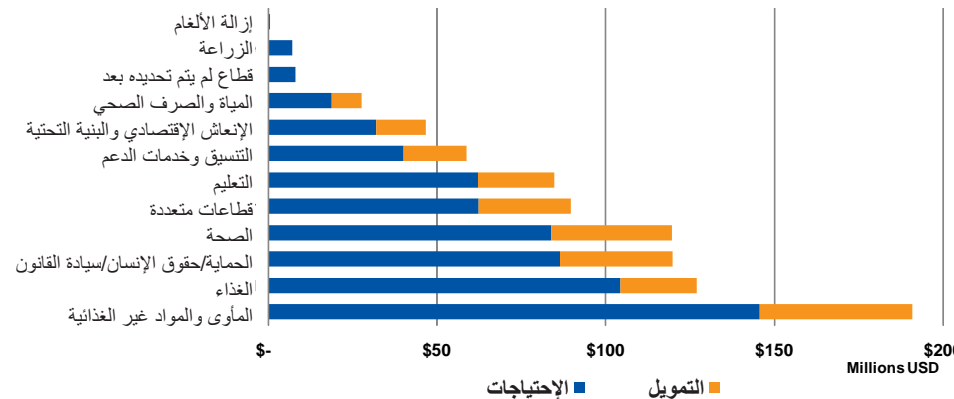
وتجري الأنشطة المتعلقة بإدارة الكوارث في العراق من خلال وضع وتنفيذ الاستراتيجيات على الصعيد الوطني والإقليمي والمحلي. وتساعد هذه الأنشطة في الحد من خطر وأثر المخاطر والكوارث الطبيعية وتلك التي يتسبب فيها البشر كما أنها تتسم بأهمية حاسمة لتحقيق الانتعاش في العراق.

- ١ البنك الدولي/ الجهاز المركزي للإحصاء وتكنولوجيا المعلومات/ مكتب إحصاء إقليم كردستان. الدراسة الإستقصائية للحالة الاجتماعية والإقتصادية للأسر المعيشية في العراق لعام ٢٠٠٧. يتم حساب خط الفقر على أساس نفقات تبلغ ٧٦٨٩٦ دينار عراقي للشخص في الشهر الواحد أي ما يساوي ٦٦,٨٣١٤ دولاراً للشخص في الشهر.
- ٢ منظمة الأمم المتحدة للأغذية والزراعة/ وحدة المعلومات والتحليل المشتركة بين الوكالات، تحليل أسعار المواد الغذائية في العراق، أيار/أغسطس ٢٠٠٩.
- ٣ البنك الدولي - كانون الثاني/يناير- الجهاز المركزي للإحصاء وتكنولوجيا المعلومات مكتب إحصاء إقليم كردستان. الدراسة الإستقصائية للحالة الاجتماعية والإقتصادية للأسر المعيشية في العراق تموز/يوليو ٢٠٠٧.
- ٤ التحليل الشامل للأمن الغذائي والنشأة الذي أجراه برنامج الأغذية العالمي عام ٢٠٠٨.
- ٥ مسح صحة الأسر، منظمة الصحة العالمية ٢٠٠٧.
- ٦ التحليل الشامل للأمن الغذائي والنشأة الذي أجراه برنامج الأغذية العالمي عام ٢٠٠٨.
- ٧ الدراسة الإستقصائية حول القوى العاملة التي أجراها الجهاز المركزي للإحصاء وتكنولوجيا المعلومات لعام ٢٠٠٧ (١ كيلو - ٤ كيلو).
- ٨ البنك الدولي/ الجهاز المركزي للإحصاء وتكنولوجيا المعلومات/ مكتب إحصاء إقليم كردستان. الدراسة الإستقصائية للحالة الاجتماعية والإقتصادية للأسر المعيشية في العراق لعام ٢٠٠٧.
- ٩ الدراسة الإستقصائية عن التأثير ٢٠٠٨ - منظمة الأمم المتحدة للطفولة- اليونيسيف
- ١٠ الدراسة الإستقصائية لبرنامج الأغذية العالمي بشأن تحليل النشأة ورسم الخرائط لعام ٢٠٠٧.
- ١١ وثيقة البرنامج القطري للعراق ٢٠١١-٢٠٠٩ إعداد برنامج الأمم المتحدة للمستوطنات البشرية، تموز/يوليو ٢٠٠٩.
- ١٢ البنك الدولي/ الجهاز المركزي للإحصاء وتكنولوجيا المعلومات/ مكتب إحصاء إقليم كردستان. الدراسة الإستقصائية للحالة الاجتماعية والإقتصادية للأسر المعيشية في العراق لعام ٢٠٠٧.
- ١٣ تحديث الإحصائية الشهرية المتعلقة بالعودة في العراق، حزيران/ يونيو ٢٠٠٩ - مفوضية الأمم المتحدة لشؤون اللاجئين، عملية النداء الموحد لمنتصف عام ٢٠٠٩، تموز/يوليو ٢٠٠٩.
- ١٤ مقارنة بين دول الجوار والتي شملت مصر وسوريا ولبنان والأردن ودول الخليج، تحديث الإحصائية الشهرية المتعلقة بالعودة في العراق، حزيران/ يونيو ٢٠٠٩ - مفوضية الأمم المتحدة لشؤون اللاجئين
- ١٥ مفوضية الأمم المتحدة لشؤون اللاجئين في العراق- نشره عن العراق، تموز ٢٠٠٩

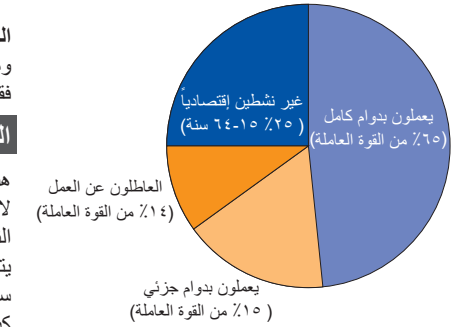
#### المصادر:

- ١ قسم الأمن لدى بعثة الأمم المتحدة لمساعدة العراق - كانون الثاني/يناير- تموز يوليو ٢٠٠٩
- ٢ تقرير لجنة تنسيق المنظمات غير الحكومية (٢٠٠٣- بداية عام ٢٠٠٨)، تشمل الأرقام أعداد عمل الإغاثة المحليين والدوليين وعمل الإغاثة في المنظمات غير الحكومية.
- ٣ منظمة الصحة العالمية، وزارة الصحة لدى حكومة العراق- التقرير الخاص بحالة الإسهال والكوليرا المقدم إلى الأسبوع الدولي رقم ٥٢ - كانون الأول/ديسمبر ٢٠٠٨
- ٤ برنامج الأمم المتحدة الإنمائي/إدارة المعلومات في برامج إزالة الأنغام، التلوث الناتج عن مخلفات الحرب المتفجرة - وضع خرائط العراق، كانون الثاني/يناير ٢٠٠٩.

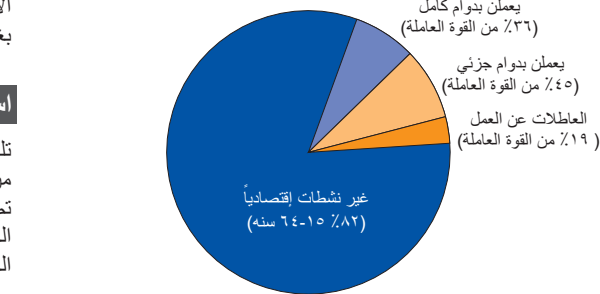
### تمويل عملية النداء الموحد لعام ٢٠٠٩



الرجال (سن ١٥-٦٤ سنة)




النساء (سن ١٥-٦٤ سنة)



COSIT/KRSO, Labour Force Survey 2008

**المياه والصرف الصحي:** تبلغ نسبة العراقيين غير المرتبطين بالشبكة العامة للمياه أو الذين يعانون من انقطاع الإمداد بالمياه بشكل أسبوعي أو يومي ١٢.٥٢٪. وفي المجتمعات الأكثر هشاشة في العراق، لا يستخدم ٧٣٪ من السكان المحليين مياه شرب آمنة<sup>١٣</sup>.



كما تعاني ٨٪ من الأسر العراقية من عدم توفر المرافق الصحية أو عدم توفر خيار آخر سوى التخلص من النفايات البشرية بطريقة غير آمنة<sup>١٤</sup>.

**المأوى والمساكن:** ثمة عجز بنسبة ١,٥ مليون وحدة سكنية في العراق، كما يتوقع أن ترتفع هذه النسبة بمعدل ٣٠٠,٠٠٠ وحدة